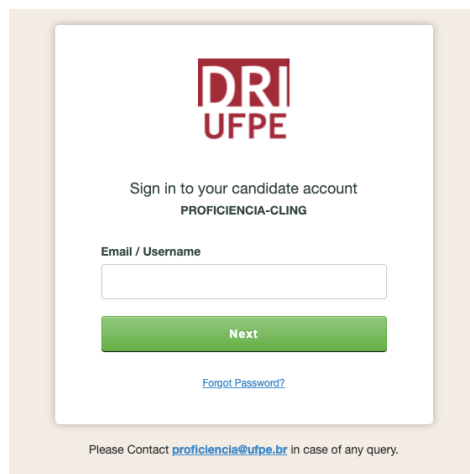
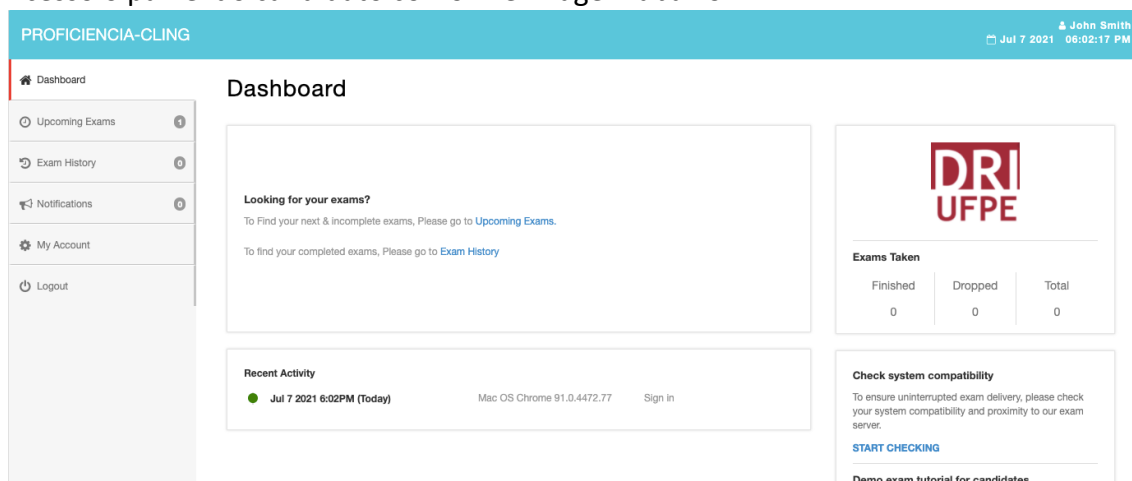


Resultado Final da Prova e Certificado:


1. Entre no site: <https://candidate.speedexam.net/signin.aspx?site=ufpe>
2. Lembre-se seu login e senha cadastrados (senha padrão original 123456)
3. Para cada idioma, há um login e senha diferentes (O login pode ser seu cpf no formato 123.456.789-00 ou e-mail).



4. Acesso o painel do candidato conforme imagem abaixo:



5. Acesse o item “Exam History” – Histórico de Exames



6. Na sequência, o candidato terá um acesso detalhado das prova respondida, das respostas assinaladas, respostas corretas e incorretas, bem como certificado (caso tenha atingido a nota mínima).